

Workshop Craft Too Mallen



Met deze leuke mallen hebben wij weer een prachtig workshopje gemaakt.

Kaartje 1

is gemaakt met mal B124B

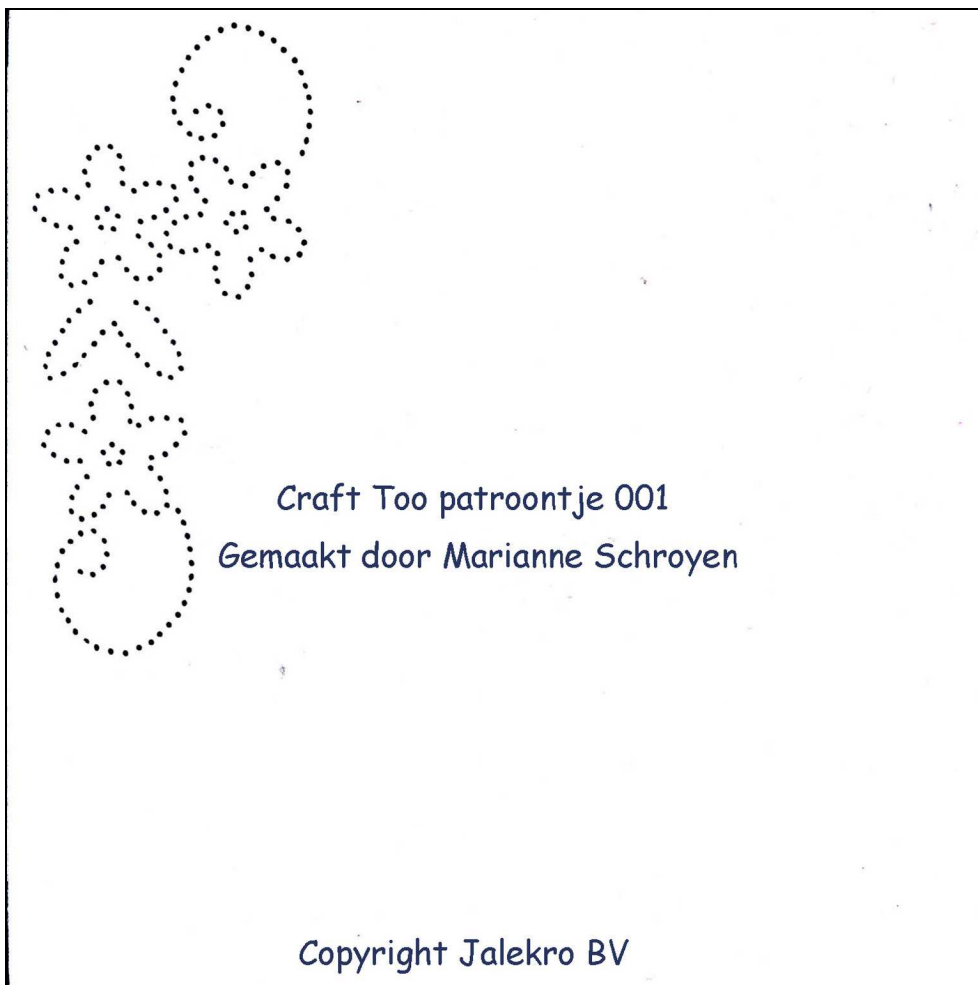
De mal wordt in de hoek van het papier op de lichtbak gelegd.
Embos de halve mal en doe dat zo bij alle vier de hoeken (zie foto's)



Versier het kaartje naar eigen inzicht. Zo is de onze geworden.



We hebben er ook een leuk patroontje bij gemaakt. Zo kan je zelf afwisselen wat je wilt - borduren of embossen.



Craft Too patroontje 001
Gemaakt door Marianne Schroyen


Copyright Jalekro BV

Hier een voorbeeldje van een kaartje dat deels is ge-embost en deels is geborduurd.
Ook hebben we wat pailletjes met kraaltjes opgenaaid voor een leuk resultaat.




Kaartje 2

is gemaakt met de mal L20
Embos het malletje 3x en snijd bij één het middelste eruit.



Plak 1 hele op een iets groter stukje rood papier en zo ook die waar je het midden uit hebt gesneden.



Het derde ge-emboste snijd je van hoek tot hoek doormidden en dat plak je ook op een iets groter stukje rood papier.



Maak in 1 hoekje met de pons 2 gleufjes voor het strikje.



Plak alles op de kaart (zie foto) en je hebt een heel mooi kaartje.





Kaartje 3

is gemaakt met mal BE002S.
Embos de mal meerdere keren en knip de kerstboompjes uit.
Pak een vierkant stuk papier van 12,5 cm bij 12,5 cm en plak hierop het plaatje. Plak stickerrandjes langs het plaatje (zie foto).
Plak ook een randje langs de zijkant (zie foto)



Plak zoals je op de foto ziet dubbelzijdig plakband iets langer dan de kaart (zie foto).
Plak hierop het lint en vouw het lint om de kaart voor een mooie afwerking.



Plak op de kerstboompjes stickersterretjes en plak dan de boompjes met 3D kit op de kaart. Begin met een paar en plak daar bovenop nog meer kerstboompjes.



En zo is ons kaartje geworden.



Gebruikte producten:
Crafts-Too mal B124B (93651/12)
Crafts-Too mal BE001S (93658/2)
Crafts-Too mal L20 (93657/5)
Papier Romak satijnwit (91466/1)
Papier Romak wit (91113/1)
Diverse kleuren papier komen uit het pak A4 assorti (91678)
Afstandpons vechtgaatjes (91416)
A4 knipvel MC Bears (99091/6)
A4 knipvel Mylo (99016b/2)
A4 knipvel Mylo (99016/30)
Duo doosje glaskralen (11115/0603)
Stickervel Starform glitter ster (91025/7057/
Stickervel Starform glitter hoek ster (91025/7058/
Stickervel Starform glitter lijn (91025/1149/
Joy! lint gestreept lila (91043/21)
Joy! lint gestreept lila (91043/24)
Joy plakparels zacht lila (35010/9)
Blauw lint Marianne Design (91971/3)
