

Printkaartje 001



Benodigheden:


Mal Cuttlebug Ice Crystals (39474/43)
Mal Mery Snowflakes (91059/6)
A4 Romak wit karton (91113/1)
A4 Romak jeansblauw (91113/18)
Papieren roosjes wit (55558/4)
Joy! lint 12 mm (91039/01)
A4 knipvel Eline
Kerstavond(99004/ak0047)

Werkbeschrijving:




Snij en embos het papier:


De witte ge-emboste (boven)kaart kan je het beste eerst door de Cuttlebug halen en dan snijden op 10,5 cm x 12,5 cm.
Snijd de blauwe (tussen)kaart op 11 cm x 13 cm.
Snijd de witte onderkaart op 13,5 cm x 15,5 cm.
Plak het witte ge-emboste papier van 10,5 cm x 12,5 cm op het blauwe papier van 11cm x 13 cm.
Embos de Mery mal en knip het uit. Plak het dan op een stuk blauw papier en knip dat 2 mm breder uit dan het witte ge-emboste papier.



De witte onderkaart van 13.5 cm x 15.5 cm vouw je op 11,5 cm van links en op 1,5 cm van rechts.



Snijd een hoekje uit van 3 cm tot de vouw



plak de Mery mal op de strook van 1,5 cm

Werk de kaart nu verder af zoals je het leuk vindt.